





## Паважаныя даросляя!

Перад вамі — трэці рабочы сшытак з серыі «Размаўляем па-беларуску». У ім прапанаваны самыя складаныя заданні, якія дзеці паспяхова адолеюць пасля плённай працы з матэрыялам, змешчаным у двух папярэдніх сшытках.

### *Як працаваць са сшыткам?*

Кожны разварот прысвечаны пэўнай тэме па развіцці маўлення. Усяго разглядаецца 14 тэматычных раздзелаў.

На старонцы злева () трэба прачытаць сказ, выбраць малюнак, які падыходзіць да яго па змесце, назваць слова, якое яго апісвае, і расфарбаваць. Апошні сказ () трэба дапоўніць словам, колькасць літар у якім супадае з колькасцю пустых клетчак. А затым можна прыдумаць цэлую гісторыю, што распачынаецца такім сказам.

На старонцы справа () прапануецца закончыць малюнак і падабраць да яго словы, якія знаходзяцца побач у воблачках. У апошнім заданні () у кожным слупку неабходна вызначыць лішняе слова і растлумачыць свой выбар. Варыянты адказаў могуць быць рознымі ў залежнасці ад абранай прыкметы, таму яны не прыводзяцца ў канцы сшытка.

Пры неабходнасці можна карыстацца беларуска-рускім тэматычным слоўнікам, які знаходзіцца ў канцы сшытка.

Няхай заняткі прыносяць задавальненне вам і вашым дзеткам! Не забывайцеся хваліць іх і ўжываць новыя беларускія словы як мага часцей у ваших штодзённых зносінах!



# Садавіна і гародніна

☀ Прачытай пачатак сказа. Расфарбуй той малюнак, які да яго падыходзіць.

Та-та ка-па-е  .



У боршч па-кла-лі  .

Е-лі са-ла-ту з  .

Пад пло-там вы-рас  .

Смач-ны пі-рог з  .

Я люб-лю сок з  .

Вель-мі гор-ка-я  .

☯ Прачытай пачатак сказа і дапоўні яго словам, якое падыходзіць па колькасці літар. Запішы гэтае слова ў пустыя клетачкі. Прыдумай гісторыю, якую можна пачаць такім сказам.

Мі-хась збі-ра-е буль-бу ў

к				
---	--	--	--	--



**Закончы малюнак. Прачытай словы побач і абвядзі тыя, што могуць адносіцца да малюнка.**

а-пе-тыт-ны

смач-ны

са-лод-кі

квад-рат-ны

круг-лы

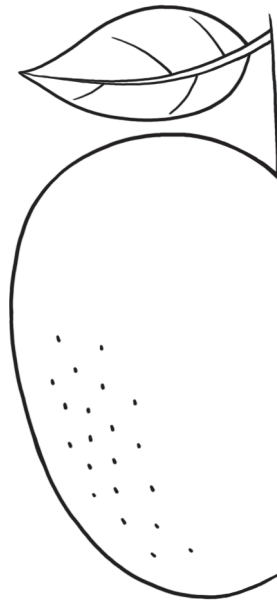
кіс-лы

сі-ні

жоў-ты

спе-лы

пе-ча-ны



**У кожным слупку знайдзі лішняе слова, закрэслі ці абвядзі яго. Раствлумач свой выбар.**

ка-ба-чок

па-мі-дор

га-рох

віш-ня

а-гу-рок

морк-ва

гар-буз



бу-рак

# Посуд, ежа

☼ Прачытай пачатак сказа. Расфарбуй той малюнак, які да яго падыходзіць.

Пя-ку блі-ны на   .



Чай за-ва-ры-лі ў   .

Ма-ла-ко на-лі-лі ў   .

Ка-шу е-лі   .

Рэ-жам хлеб   .

Га-ра-ча-я ка-ва ў   .

Суп раз-лі-ва-ем   .

☉ Прачытай пачатак сказа і дапоўні яго словам, якое падыходзіць па колькасці літар. Запішы гэтае слова ў пустыя клетачкі. Прыдумай гісторыю, якую можна пачаць такім сказам.

Ма-ма мы-е 

п				
---	--	--	--	--

 .



**Закончы малюнак. Прачытай словы побач і абвядзі тыя, што могуць адносіцца да малюнка.**

э-лек-трыч-ны

драў-ля-ны

плос-кі

ме-та-ліч-ны

вост-ры


сап-са-ва-ны

бліс-ку-чы

вя-лі-кі

хво-ры

зім-ні



**У кожным слупку знайдзі лішнія слова, закрэслі ці абвядзі яго. Раствумач свой выбар.**

ба-тон

нож

каст-ру-ля

ві-дэ-лец

чай-нік

лыж-ка

збан

спо-дак

# Адзенне, абутак

☀ Прачытай пачатак сказа. Расфарбуй той малюнак, які да яго падыходзіць.

Ро-ма за-вя-заў



Зі-мой ап-ра-на-ем



У ма-мы ка-рот-ка-я



На ле-та ку-пім



Та-та но-сіць



Ноч-чу спім у



Вы-со-кі аб-цас у



☉ Прачытай пачатак сказа і дапоўні яго словам, якое падыходзіць па колькасці літар. Запішы гэтае слова ў пустыя клетачкі. Прыдумай гісторыю, якую можна пачаць такім сказам.

Да коф-ты пры-шы-лі

г

--	--	--	--	--



**Закончы малюнак. Прачытай словы побач і абвядзі тыя, што могуць адносіцца да малюнка.**

пры-го-жа-я

сва-точ-на-я

шкля-на-я

лет-ня-я

шаў-ко-ва-я


доў-га-я

дзі-ця-ча-я

ма-ту-лі-на

та-та-ва

ма-ла-да-я



**У кожным слупку знайдзі лішнєе слова, закрэслі ці абвядзі яго. Раствумач свой выбар.**

бо-ты

курт-ка

ке-ды

па-лі-то

ча-ра-ві-кі

ка-пя-люш

спад-ні-ца

фут-ра

# Адказы

## Садавіна і гародніна




Та-та ка-па-е . У боршч па-кла-лі



Е-лі са-ла-ту з . Пад пло-там вы-рас .

Смач-ны пі-рог з . Я люб-лю сок з .

Вель-мі гор-ка-я .





Мі-хась збі-ра-е буль-бу ў **кошык**.




А-пе-тыт-ны, смач-ны, са-лод-кі, круг-лы, кіс-лы, жоў-ты, спе-лы, пе-ча-ны.


## Посуд, ежа



Пя-ку блі-ны на . Чай за-ва-ры-лі ў .

Ма-ла-ко на-лі-лі ў . Ка-шу е-лі .

Рэ-жам хлеб . Га-ра-ча-я ка-ва ў .

Суп раз-лі-ва-ем .



Ма-ма мы-е **посуд**.



Э-лек-трыч-ны, ме-та-ліч-ны, сап-са-ва-ны, бліс-ку-чы, вя-лі-кі.



# Слоўнік

## Садавіна і гародніна

Бульба — картофель

Бурак — свёкла

Гарбуз — тыква

Кошык — корзина

Смачны — вкусный

Цыбуля — лук

## Посуд, ежа

Апалонік — черпак

Відэлец — вилка

Драўляны — деревянный

Збан — кувшин

Кубак — кружка

Лыжка — ложка

Патэлья — сковорода

Рондаль — кастрюля

Сапсаваны — испорченный

Сподак — блюдец

Хворы — больной

Шклянка — стакан

## Адзенне, абутак

Абцас — каблук

Апранаць — надевать

Боты — сапоги

Гузiк — пуговица

Доўгі — длинный

Капялюш — шляпа

Матулін, матуліна —  
мамин, мамина

Пантофлі — тапочки

Пiнжак — пиджак

Прыгожы — красивый

Святочны — праздничный

Спадніца — юбка

Сукенка — платье

Татаў, татава — папин,  
папина

Футра — шуба

Чаравікі — ботинки

Шалік — шарф

Шаўковы — шёлковый

Шкляны — стеклянный